

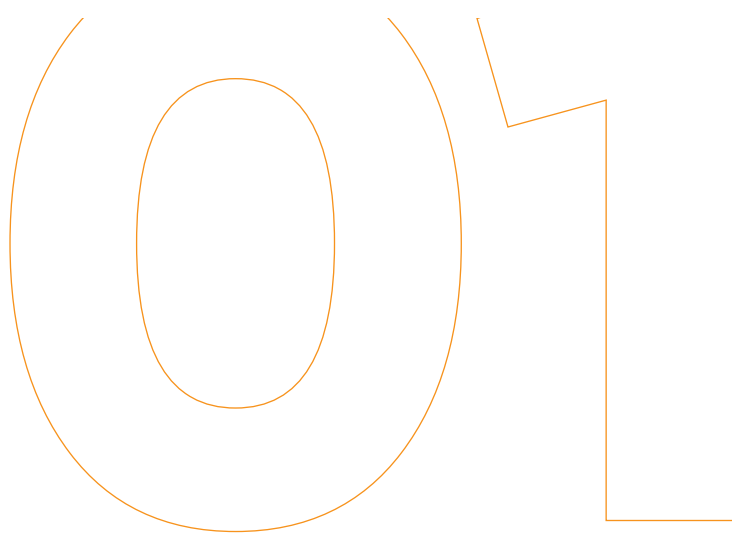


mobilya ve ahşap makineleri  
furniture and wood working machines

# ÇİZİCİLİ YATAR DAİRE MAKİNELERİ

SLIDING TABLE  
SAW MACHINES





## **AMS GROUP, Türkiye'nin lider ahşap işleme makinaleri üreticisi**

1976'da bir marangoz makina imalathanesinde başladı hikayemiz. Proseslerimizde yenilikleri takip ettikçe geliştik, çeyrek asırlık profesyonel deneyimimizle dünya standartlarında bir üretim tesisi konumuna geldik.

İşimize duyduğumuz sevgi tecrübemizle bir araya gelince sektörün taleplerini karşılamak için keyifle çalıştık. Müşterilerimize en hızlı hizmeti ve en kaliteli ürünü sunmak her zaman temel ilkemiz oldu. Bu nedenle, AMS GROUP olarak makine parkurlarımızı günden güne geliştirerek büyümeye devam ediyoruz.

## **AMS GROUP, Turkey's leader woodworking machinery manufacturer**

*Our story began in a carpenter Machine workshop in 1976. We have developed by following the innovations in our processes, we became a world class production facility in our quarter century professional experience.*

*When the love we have for our job combined with our experience we worked with joy for the demands of the industry. Fastest service and highest quality to our customers presenting the product has always been our basic principle. For this reason, as AMS GAROUP, we continue to grow our machine capacity day by day.*

16.500 m<sup>2</sup>

## Yenilikçi Teknolojiler ile Lider Kalite

16.500 m<sup>2</sup> kapalı tesisimizde

- Çizicili Yatar Daire Makinesi
- Kenar Bantlama Makinesi
- Ebatlama Makinesi

üreten lider marka olmanın gururunu yaşıyoruz.

*With Innovative Technologies  
Leading Quality*

*16.500 square meters of indoor facility*

- Sliding Table Saw Machines*
- Edge Banding Machine*
- Beam Saw/Panel Sizing Machine*

*We are proud of being the leading brand that produces.*

 pizzato

 THK  
The Mark of Linear Motion

 SIEMENS

 FESTO

 Bonfiglioli  
power, control and green solutions

 OMRON

 Schneider  
Electric

 LEITZ®

# 03

## **Çözüm Odaklılık Kimliğimizin Bir Parçası**

Yenilikçi teknolojilerimizi üstün hizmet standardımız ile destekleyerek eksiksiz müşteri memnuniyetine odaklanıyoruz. Yüksek üretim kalitemizle lojistikten yönetime her aşamada müşteri taleplerini özenle karşılıyoruz.

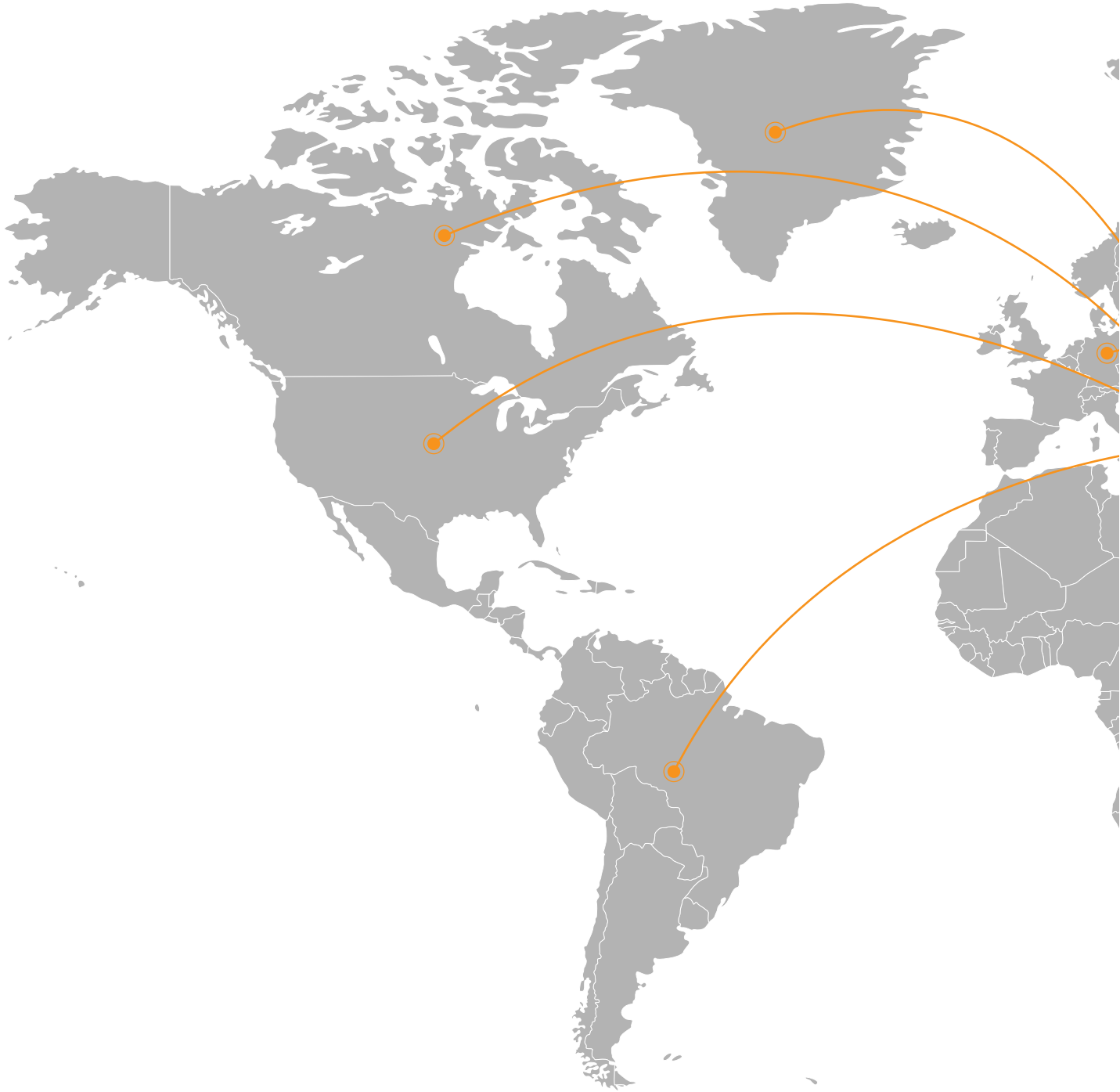
Gelişime açık yapımızla yaptığımız işin niteliğinde en yüksek kaliteye ulaşmaya çalışıyoruz. Bunun için gelişime ve değişime her şeyden çok değer veriyor, mutlak bir kalite anlayışı sunuyoruz.

### *Solution Focused Part of Our Identity*

*We focus on to complete customer satisfaction with supporting our innovative technologies are our superior service standard. We carefully satisfy our customer demands from logistics to manage in every step with high production capacity. We strive to achieve the highest quality in our job with our developmantal nature. For this values development and change more than anything else, we offer an absolute sense of quality.*

# 6 Kıtaya İhracat Gücü

*Export Power to  
6 Continents*



# CLASSIC SERİSİ


**KOLAY KULLANIM  
YÜKSEK ÜRETİM**


**EASY TO USE HIGH  
PRODUCTION**






## NEDEN AVANTAJLI? Why Advantageous?

 8 milli çalışan alüminyum  
kızak sistemi  
8 spindle working aluminum  
table system

 24 Volt DC  
Otomasyon Sistemimiz  
24 Volt DC Our  
Automation System

 Elektrik komponentlerinde Omron,  
Schneider, Siemens ürünleri  
In electrical components, Schneider,  
Siemens, Omron products

 Güvenlik ürünlerinde  
Pizzato kalitesi  
In security products  
Pizzato quality



# TEKNİK ÖZELLİKLER

## Technical Details

### TEKNİK ÖZELLİKLER / TECHNICAL DETAILS

### 2200 CLASSIC

### 2800 CLASSIC

### 3200 CLASSIC

### 3800 CLASSIC

KIZAK BOYU / SLIDING TABLE SIZE	2200 mm	2800 mm	3200 mm	3800 mm
DAİRE TESTERE ÇAPI / DIAMETER OF BLADE	300 mm	300 mm	300 mm	300 mm
DAİRE TESTERE MIL ÇAPI / DIAMETER OF SPINDLE	30 mm	30 mm	30 mm	30 mm
MAX. KESME YÜKSEKLİĞİ (Ø300MM) / MAX.DEPHT OF CUT (Ø300MM)	78 mm	78 mm	78 mm	78 mm
MAX. KESME YÜKSEKLİĞİ 45° POZİSYONUNDA / MAX.DEPHT OF CUT AT 45° TILTED POSITION	55 mm	55 mm	55 mm	55 mm
MAX. KESME GENİŞLİĞİ / MAX. WIDTH OF CUT	1300 mm	1300 mm	1300 mm	1300 mm
MAX. ALÜMİNYUM TABLA HAREKETİ / MAX. MOVEMENT OF ALUMINIUM TABLE	2200 mm	2800 mm	3200 mm	3800 mm
TABLA ÖLÇÜSÜ / DIMENSIONS OF MAIN TABLE	950x600 mm	950x600 mm	950x600 mm	950x600 mm
İLAVELİ TABLA ÖLÇÜSÜ-ARKA TABLA / DIMENSIONS OF ADDITIONAL TABLE	950x750 mm	950x750 mm	950x750 mm	950x750 mm
İLAVELİ YAN TABLA ÖLÇÜSÜ / DIMENSIONS OF ADDITIONAL SIDE TABLE	800x500 mm	800x500 mm	800x500 mm	800x500 mm
PROFİL ARABA ÖLÇÜSÜ / PROFILE CARRIAGE DIMENSIONS	1530x650mm	1530x650mm	1530x650mm	1530x650mm
DAİRE TESTERE YATMA AÇISI / TILTING OF BLADE	0° - 45°	0° - 45°	0° - 45°	0° - 45°
TOZ EMME BAĞLANTISI / DUST VACUUMING CONNECTOR	120 mm	120 mm	120 mm	120 mm
MOTOR GÜCÜ / MOTOR POWER	4 kW	4 kW	4 kW	4 kW
DAİRE TESTERE HIZI / SPEED OD SAW BLADE	3700 -5100 rpm	3700 -5100 rpm	3700 -5100 rpm	3700 -5100 rpm
NET AĞIRLIK / NET WEIGHT	640 kg.	660 kg.	680 kg.	720 kg.

### ÇİZİCİ ÖZELLİKLERİ / SAW BLADE SPECS

### 2200 CLASSIC

### 2800 CLASSIC

### 3200 CLASSIC

### 3800 CLASSIC

DAİRE TESTERE ÇAPI / DIAMETER OF SAW BLADE	125 mm	125 mm	125 mm	125 mm
DAİRE TESTERE MIL ÇAPI / DIAMETER OF SPINDLE	20 mm	20 mm	20 mm	20 mm
DAİRE TESTERE HIZI / SPEED OD SAW BLADE	7250 rpm	7250 rpm	7250 rpm	7250 rpm
MOTOR GÜCÜ / MOTOR POWER	0,75 kW	0,75 kW	0,75 kW	0,75 kW
KESME UZUNLUĞU / LENGHT OF CUT	2200 mm	2800 mm	3200 mm	3800 mm

# ÜRÜN AYRINTI GÖRSELLERİ

## Product Detail Images



# GOLD SERİSİ

**KOLAY KULLANIM  
YÜKSEK ÜRETİM**

**EASY TO USE HIGH  
PRODUCTION**





## NEDEN AVANTAJLI?


### Why Advantageous?

10 Milli Çalışan Alüminyum  
Kızak Sistemi  
10 spindle working aluminum  
table system

24 Volt DC Otomasyon Sistemimiz  
24 Volt DC Our  
Automation System

Elektrik Komponentlerinde Omron,  
Schneider, Siemens Ürünleri  
In electrical components, Schneider,  
Siemens, Omron products

Güvenlik Ürünlerinde  
Pizzato Kalitesi  
In security products  
Pizzato quality



# TEKNİK ÖZELLİKLER


## Technical Details

TEKNİK ÖZELLİKLER / TECHNICAL DETAILS	2800 GOLD	3200 GOLD	3800 GOLD
KIZAK BOYU / SLIDING TABLE SIZE	2800 mm	3200 mm	3800 mm
DAİRE TESTERE ÇAPI / DIAMETER OF BLADE	300 mm	300 mm	300 mm
DAİRE TESTERE MIL ÇAPI / DIAMETER OF SPINDLE	30 mm	30 mm	30 mm
MAX. KESME YÜKSEKLİĞİ (Ø300MM) / MAX.DEPHT OF CUT (Ø300MM)	78 mm	78 mm	78 mm
MAX. KESME YÜKSEKLİĞİ 45° POZİSYONUNDA / MAX.DEPHT OF CUT AT 45° TILTED POSITION	55 mm	55 mm	55 mm
MAX. KESME GENİŞLİĞİ / MAX. WIDTH OF CUT	1300 mm	1300 mm	1300 mm
MAX. ALÜMİNYUM TABLA HAREKETİ / MAX. MOVEMENT OF ALUMINIUM TABLE	2800 mm	3200 mm	3800 mm
TABLA ÖLÇÜSÜ / DIMENSIONS OF MAIN TABLE	950x600 mm	950x600 mm	950x600 mm
İLAVELİ TABLA ÖLÇÜSÜ-ARKA TABLA / DIMENSIONS OF ADDITIONAL TABLE	950x750 mm	950x750 mm	950x750 mm
İLAVELİ YAN TABLA ÖLÇÜSÜ / DIMENSIONS OF ADDITIONAL SIDE TABLE	800x500 mm	800x500 mm	800x500 mm
PROFİL ARABA ÖLÇÜSÜ / PROFILE CARRIAGE DIMENSIONS	1530x650mm	1530x650mm	1530x650mm
DAİRE TESTERE YATMA AÇISI / TILTING OF BLADE	0° - 45°	0° - 45°	0° - 45°
TOZ EMME BAĞLANTISI / DUST VACUUMING CONNECTOR	120 mm	120 mm	120 mm
MOTOR GÜCÜ / MOTOR POWER	4 kW	4 kW	4 kW
DAİRE TESTERE HIZI / SPEED OD SAW BLADE	3700 -5100 rpm	3700 -5100 rpm	3700 -5100 rpm
NET AĞIRLIK / NET WEIGHT	660 kg.	680 kg.	720 kg.

ÇİZİCİ ÖZELLİKLERİ / SAW BLADE SPECS	2800 GOLD	3200 GOLD	3800 GOLD
DAİRE TESTERE ÇAPI / DIAMETER OF SAW BLADE	125 mm	125 mm	125 mm
DAİRE TESTERE MIL ÇAPI / DIAMETER OF SPINDLE	20 mm	20 mm	20 mm
DAİRE TESTERE HIZI / SPEED OD SAW BLADE	7250 rpm	7250 rpm	7250 rpm
MOTOR GÜCÜ / MOTOR POWER	0,75 kW	0,75 kW	0,75 kW
KESME UZUNLUĞU / LENGHT OF CUT	2800 mm	3200 mm	3800 mm

# ÜRÜN AYRINTI GÖRSELLERİ

## Product Detail Images



# GOLD PLUS SERİSİ

**KOLAY KULLANIM**  
**YÜKSEK ÜRETİM**  
EASY TO USE HIGH  
PRODUCTION





## NEDEN AVANTAJLI? Why Advantageous?



10 Milli Çalışan Alüminyum  
Kızak Sistemi  
10 spindle working aluminum  
table system



Güvenlik Ürünlerinde  
Pizzato Kalitesi  
In security products  
Pizzato quality



45° - 90° ve Testere Aşağı Yukarı  
Hareketi Otomatik ve  
Manuel Olarak Kullanılabilir


45° - 90° and Saw Down Up Movement  
Automatic and Can Be Used Manually

Aşağı Yukarı Hareketi Aktüatör  
Motor ile Sağlanmaktadır

Up and down movement is  
provided by the actuator motor.



Elektrik Komponentlerinde Omron,  
Schneider, Siemens Ürünleri  
In electrical components, Schneider,  
Siemens, Omron products



# TEKNİK ÖZELLİKLER

## Technical Details

### TEKNİK ÖZELLİKLER / TECHNICAL DETAILS

### 3200 GOLD PLUS

### 3800 GOLD PLUS

TEKNİK ÖZELLİKLER / TECHNICAL DETAILS	3200 GOLD PLUS	3800 GOLD PLUS
KIZAK BOYU / SLIDING TABLE SIZE	3200 mm	3800 mm
DAİRE TESTERE ÇAPI / DIAMETER OF BLADE	300 mm	300 mm
DAİRE TESTERE MIL ÇAPI / DIAMETER OF SPINDLE	30 mm	30 mm
MAX. KESME YÜKSEKLİĞİ (Ø300MM) / MAX.DEPH OF CUT (Ø300MM)	78 mm	78 mm
MAX. KESME YÜKSEKLİĞİ 45° POZISYONUNDA / MAX.DEPH OF CUT AT 45° TILTED POSITION	55 mm	55 mm
MAX. KESME GENİŞLİĞİ / MAX. WIDTH OF CUT	1300 mm	1300 mm
MAX. ALÜMİNYUM TABLA HAREKETİ / MAX. MOVEMENT OF ALUMINIUM TABLE	3200 mm	3800 mm
TABLA ÖLÇÜSÜ / DIMENSIONS OF MAIN TABLE	950x600 mm	950x600 mm
İLAVELİ TABLA ÖLÇÜSÜ-ARKA TABLA / DIMENSIONS OF ADDITIONAL TABLE	950x750 mm	950x750 mm
İLAVELİ YAN TABLA ÖLÇÜSÜ / DIMENSIONS OF ADDITIONAL SIDE TABLE	800x500 mm	800x500 mm
PROFİL ARABA ÖLÇÜSÜ / PROFILE CARRIAGE DIMENSIONS	1530x650mm	1530x650mm
DAİRE TESTERE YATMA AÇISI / TILTING OF BLADE	0° - 45°	0° - 45°
TOZ EMME BAĞLANTISI / DUST VACUUMING CONNECTOR	120 mm	120 mm
MOTOR GÜCÜ / MOTOR POWER	4 kW	4 kW
DAİRE TESTERE HIZI / SPEED OD SAW BLADE	3700 -5100 rpm	3700 -5100 rpm
NET AĞIRLIK / NET WEIGHT	680 kg.	720 kg.

### ÇİZİCİ ÖZELLİKLERİ / SAW BLADE SPECS


### 3200 GOLD PLUS

### 3800 GOLD PLUS

ÇİZİCİ ÖZELLİKLERİ / SAW BLADE SPECS	3200 GOLD PLUS	3800 GOLD PLUS
DAİRE TESTERE ÇAPI / DIAMETER OF SAW BLADE	125 mm	125 mm
DAİRE TESTERE MIL ÇAPI / DIAMETER OF SPINDLE	20 mm	20 mm
DAİRE TESTERE HIZI / SPEED OD SAW BLADE	7250 rpm	7250 rpm
MOTOR GÜCÜ / MOTOR POWER	0,75 kW	0,75 kW
KESME UZUNLUĞU / LENGHT OF CUT	3200 mm	3800 mm

# ÜRÜN AYRINTI GÖRSELLERİ

## Product Detail Images



# GOLD S SERİSİ


**KOLAY KULLANIM**  
**YÜKSEK ÜRETİM**  
EASY TO USE HIGH  
PRODUCTION







## NEDEN AVANTAJLI?


### Why Advantageous?


 10 Milli Çalışan Alüminyum Kızak Sistemi  
10 spindle working aluminum table system


 24 Volt DC Otomasyon Sistemimiz  
24 Volt DC Our Automation System

 Elektrik Komponentlerinde Omron, Schneider, Siemens Ürünleri  
In electrical components, Schneider, Siemens, Omron products

 Güvenlik Ürünlerinde Pizzato Kalitesi  
In security products Pizzato quality

 Otomatik Siper  
Automatic shielding

 Gelişmiş testere muhafazası ve toz emiş sistemi  
Advanced saw guard and dedusting system

 Türkçe dil seçeneği ayarlı 10 inç'lik dokunmatik ekran ile 45/90 derece, aşağı yukarı ve arka siperin hareketlerini kolay kontrol edebilme

Easy control of movements of back shield and 45/90 degrees up and down with a 10 inch touch screen with Turkish language option



# TEKNİK ÖZELLİKLER

## Technical Details

### TEKNİK ÖZELLİKLER / TECHNICAL DETAILS

### 3200 GOLD

### 3800 GOLD

KIZAK BOYU / SLIDING TABLE SIZE	3200 mm	3800 mm
DAİRE TESTERE ÇAPI / DIAMETER OF BLADE	300 mm	300 mm
DAİRE TESTERE MIL ÇAPI / DIAMETER OF SPINDLE	30 mm	30 mm
MAX. KESME YÜKSEKLİĞİ (Ø300MM) / MAX.DEPH OF CUT (Ø300MM)	78 mm	78 mm
MAX. KESME YÜKSEKLİĞİ 45° POZISYONUNDA / MAX.DEPH OF CUT AT 45° TILTED POSITION	55 mm	55 mm
MAX. KESME GENİŞLİĞİ / MAX. WIDTH OF CUT	1300 mm	1300 mm
MAX. ALÜMİNYUM TABLA HAREKETİ / MAX. MOVEMENT OF ALUMINIUM TABLE	3200 mm	3800 mm
TABLA ÖLÇÜSÜ / DIMENSIONS OF MAIN TABLE	950x600 mm	950x600 mm
İLAVELİ TABLA ÖLÇÜSÜ-ARKA TABLA / DIMENSIONS OF ADDITIONAL TABLE	950x750 mm	950x750 mm
İLAVELİ YAN TABLA ÖLÇÜSÜ / DIMENSIONS OF ADDITIONAL SIDE TABLE	800x500 mm	800x500 mm
PROFİL ARABA ÖLÇÜSÜ / PROFILE CARRIAGE DIMENSIONS	1530x650mm	1530x650mm
DAİRE TESTERE YATMA AÇISI / TILTING OF BLADE	0° - 45°	0° - 45°
TOZ EMME BAĞLANTISI / DUST VACUUMING CONNECTOR	120 mm	120 mm
MOTOR GÜCÜ / MOTOR POWER	4 kW	4 kW
DAİRE TESTERE HIZI / SPEED OD SAW BLADE	3700 -5100 rpm	3700 -5100 rpm
NET AĞIRLIK / NET WEIGHT	680 kg.	720 kg.

### ÇİZİCİ ÖZELLİKLERİ / SAW BLADE SPECS

### 3200 GOLD

### 3800 GOLD

DAİRE TESTERE ÇAPI / DIAMETER OF SAW BLADE	125 mm	125 mm
DAİRE TESTERE MIL ÇAPI / DIAMETER OF SPINDLE	20 mm	20 mm
DAİRE TESTERE HIZI / SPEED OD SAW BLADE	7250 rpm	7250 rpm
MOTOR GÜCÜ / MOTOR POWER	0,75 kW	0,75 kW
KESME UZUNLUĞU / LENGHT OF CUT	3200 mm	3800 mm

# ÜRÜN AYRINTI GÖRSELLERİ

## Product Detail Images



# TITAN SERİSİ

**KOLAY KULLANIM**


**YÜKSEK ÜRETİM**

**EASY TO USE**

**HIGH**

**PRODUCTION**





## NEDEN AVANTAJLI? Why Advantageous?



Güçlü gövde yapısı ve 400'lük testere kullanım kapasitesi ile 130 mm kesim yüksekliğine çıkabilir

It can reach 130 mm cutting height with the capacity of usage 400 saw and its strong body structure



5,5kW standart motor  
5,5 kW standard motor



Gelişmiş testere muhafaza ve toz emiş sistemi

Advanced saw guard and dedusting system



Yüksek hassasiyetli lineer kızak sistemi ile yukarı aşağı hareket esnekliği

Flexibility to movement up and down with high precision linear guide system



# TEKNİK ÖZELLİKLER

## Technical Details

### TEKNİK ÖZELLİKLER / TECHNICAL DETAILS

### TITAN 3200

### TITAN 3800

KIZAK BOYU / SLIDING TABLE SIZE	3200 mm	3800 mm
DAİRE TESTERE ÇAPI / DIAMETER OF BLADE	400 mm	400 mm
DAİRE TESTERE MIL ÇAPI / DIAMETER OF SPINDLE	30 mm	30 mm
MAX. KESME YÜKSEKLİĞİ (Ø300MM) / MAX.DEPHT OF CUT (Ø300MM)	125 mm	125 mm
MAX. KESME YÜKSEKLİĞİ 45° POZISYONUNDA / MAX.DEPHT OF CUT AT 45° TILTED POSITION	85 mm	85 mm
MAX. KESME GENİŞLİĞİ / MAX. WIDTH OF CUT	1300 mm	1300 mm
MAX. ALÜMİNYUM TABLA HAREKETİ / MAX. MOVEMENT OF ALUMINIUM TABLE	3200 mm	3200 mm
TABLA ÖLÇÜSÜ / DIMENSIONS OF MAIN TABLE	1050x660 mm	1050x660 mm
İLAVELİ TABLA ÖLÇÜSÜ-ARKA TABLA / DIMENSIONS OF ADDITIONAL TABLE	1050x750 mm	1050x750 mm
İLAVELİ YAN TABLA ÖLÇÜSÜ / DIMENSIONS OF ADDITIONAL SIDE TABLE	644x800 mm	644x800 mm
PROFİL ARABA ÖLÇÜSÜ / PROFILE CARRIAGE DIMENSIONS	1500x650mm	1500x650mm
DAİRE TESTERE YATMA AÇISI / TILTING OF BLADE	0° - 45°	0° - 45°
TOZ EMME BAĞLANTISI / DUST VACUUMING CONNECTOR	120 mm	120 mm
MOTOR GÜCÜ / MOTOR POWER	5.5 kW	5.5kw
DAİRE TESTERE HIZI / SPEED OD SAW BLADE	3500 -5000 rpm	3500 -5000 rpm
NET AĞIRLIK / NET WEIGHT	860 kg.	920 kg.

### ÇİZİCİ ÖZELLİKLERİ / SAW BLADE SPECS

### TITAN 3200

### TITAN 3800

DAİRE TESTERE ÇAPI / DIAMETER OF SAW BLADE	125 mm	125 mm
DAİRE TESTERE MIL ÇAPI / DIAMETER OF SPINDLE	20 mm	20 mm
DAİRE TESTERE HIZI / SPEED OD SAW BLADE	7000 rpm	7000 rpm
MOTOR GÜCÜ / MOTOR POWER	0,75 kW	0,75 kW
KESME UZUNLUĞU / LENGHT OF CUT	3200 mm	3200 mm
MOTOR GÜCÜ / MOTOR POWER	0,75 kW	0,75 kW

# ÜRÜN AYRINTI GÖRSELLERİ

## Product Detail Images



# AZ PLUS SERİSİ

**KOLAY KULLANIM**  
**YÜKSEK ÜRETİM**  
EASY TO USE HIGH  
PRODUCTION





## NEDEN AVANTAJLI?

### Why Advantageous?

435mm genişliğinde üstten milli çalışan alüminyum kızak sistemi  
435mm wide overhead shaft operated aluminum slide system

24 Volt DC Otomasyon Sistemimiz  
24 Volt DC Our Automation System

Gelişmiş testere muhafaza ve toz emiş sistemi  
Advanced saw guard and dust extraction system

Dijital göstergeli yeni kontrol paneli  
New control panel with digital display

Aktüatör motorla çalışan otomatik 45/90 ve aşağı yukarı sistemi  
Automatic 45/90 and up and down system powered by actuator motor



# TEKNİK ÖZELLİKLER

## Technical Details

### TEKNİK ÖZELLİKLER / TECHNICAL DETAILS

### 3200 AZ PLUS

### 3800 AZ PLUS

	3200 AZ PLUS	3800 AZ PLUS
KIZAK BOYU / SLIDING TABLE SIZE	3200 mm	3800 mm
DAİRE TESTERE ÇAPI / DIAMETER OF BLADE	300 mm	300 mm
DAİRE TESTERE MIL ÇAPI / DIAMETER OF SPINDLE	30 mm	30 mm
MAX. KESME YÜKSEKLİĞİ (Ø300MM) / MAX.DEPH OF CUT (Ø300MM)	78 mm	78 mm
MAX. KESME YÜKSEKLİĞİ 45° POZİSYONUNDA / MAX.DEPH OF CUT AT 45° TILTED POSITION	55 mm	55 mm
MAX. KESME GENİŞLİĞİ / MAX. WIDTH OF CUT	1300 mm	1300 mm
MAX. ALÜMİNYUM TABLA HAREKETİ / MAX. MOVEMENT OF ALUMINIUM TABLE	3200 mm	3800 mm
TABLA ÖLÇÜSÜ / DIMENSIONS OF MAIN TABLE	950x600 mm	950x600 mm
İLAVELİ TABLA ÖLÇÜSÜ-ARKA TABLA / DIMENSIONS OF ADDITIONAL TABLE	950x750 mm	950x750 mm
İLAVELİ YAN TABLA ÖLÇÜSÜ / DIMENSIONS OF ADDITIONAL SIDE TABLE	800x500 mm	800x500 mm
PROFİL ARABA ÖLÇÜSÜ / PROFILE CARRIAGE DIMENSIONS	1530x650mm	1530x650mm
DAİRE TESTERE YATMA AÇISI / TILTING OF BLADE	0° - 45°	0° - 45°
TOZ EMME BAĞLANTISI / DUST VACUUMING CONNECTOR	120 mm	120 mm
MOTOR GÜCÜ / MOTOR POWER	4 kW	4 kW
DAİRE TESTERE HIZI / SPEED OD SAW BLADE	3700 -5100 rpm	3700 -5100 rpm
NET AĞIRLIK / NET WEIGHT	820 kg.	880 kg.

### ÇİZİCİ ÖZELLİKLERİ / SAW BLADE SPECS

### 3200 AZ PLUS

### 3800 AZ PLUS

	3200 AZ PLUS	3800 AZ PLUS
DAİRE TESTERE ÇAPI / DIAMETER OF SAW BLADE	125 mm	125 mm
DAİRE TESTERE MIL ÇAPI / DIAMETER OF SPINDLE	20 mm	20 mm
DAİRE TESTERE HIZI / SPEED OD SAW BLADE	7250 rpm	7250 rpm
MOTOR GÜCÜ / MOTOR POWER	0,75 kW	0,75 kW
KESME UZUNLUĞU / LENGHT OF CUT	3200 mm	3800 mm

# ÜRÜN AYRINTI GÖRSELLERİ

## Product Detail Images



## AMS GROUP, Türkiye'nin lider ahşap işleme makineleri üreticisi

TR

Yenilikçi teknolojilerimizi ve yüksek üretim kalitemizi üstün hizmet standardımız ile destekleyerek eksiksiz müşteri memnuniyetine odaklanıyoruz. Üretimden servise, yönetimden lojistiğe her aşamada sizleri düşünüyor, gereksinimlerinize uygun her konuda siz değerli müşterilerimizin yanında oluyoruz.

## AMS GROUP, Turkey's Leader Woodworking Machinery Manufacturer

EN

We focus on our customer happiness with our innovative technologies and high production quality. We are thinking of you from production to service, from management to logistics at every stage, all our valued customers in everything that suits your needs we are with you.



### Fabrika Factory

Çalık Halil Mh. Fevzi Çakmak Cd. No: 15  
Nilüfer/Bursa/Türkiye



+90 (543) 231 66 25



### İzmir Satış Ofisi Istanbul Sales Office

İkitelli Keresteciler Sitesi 1. Block No: 1  
Karşıyaka / İzmir / Türkiye



+90 (232) 323 00 44



mobilya ve ahşap makineleri furniture  
and wood working machines



info@amsgroup.com.tr  
www.amsgroup.com.tr